

ÁGUA PARA INJEÇÃO

Solução injetável



APRESENTAÇÕES

Solução injetável, límpida e hipotônica, estéril e apirogênica.

Caixa com 100 ampolas de vidro incolor de 2, 5, 10 e 20 mL

Caixa com 100 ampolas plásticas 5, 10 e 20 mL.

Caixa com 200 ampolas plásticas de 5 e 10 mL.

USO INTRAVENOSO

USO ADULTO E/OU PEDIÁTRICO

COMPOSIÇÃO

água para injeção q.s.p 100 mL

pH.....5,0 – 7,0

INFORMAÇÕES TÉCNICAS PARA PROFISSIONAIS DE SAÚDE

INDICAÇÕES

Este medicamento é indicado na diluição ou dissolução de medicamentos compatíveis com a água para injeção.

RESULTADOS DE EFICÁCIA

Como objeto de estudo, a eficiência terapêutica do produto se faz consagrada e registrada no meio científico pelo uso e aplicação na prática da área farmacêutica, estando suas características inscritas e comprovadas pelo compêndio oficial de renome United States Pharmacopeia.

CARACTERÍSTICAS FARMACOLÓGICAS

Água sem substâncias adicionadas, caracterizada por líquido límpido, hipotônico, estéril e apirogênico.

CONTRAINDICAÇÕES

Devido a sua hipotonicidade, este medicamento não pode ser administrado diretamente por via endovenosa.

ADVERTÊNCIAS E PRECAUÇÕES

Antes de administrar este medicamento, é indispensável:

- verificar o prazo de validade;
- não administrá-lo, se houver turvação, depósito ou violação do recipiente;
- evitar extravasamentos.

A água para injeção é fortemente hipotônica e sua administração na circulação sistêmica causa hemólise e desordens eletrolíticas. Seu uso não é recomendável em procedimentos cirúrgicos.

Categoria C:

Este medicamento não deve ser utilizado por mulheres grávidas sem orientação médica ou do cirurgião-dentista.

Uso pediátrico, idosos e outros grupos de risco

Não há recomendações especiais para estes grupos de pacientes.

INTERAÇÕES MEDICAMENTOSAS

Devem ser avaliadas as características da compatibilidade dos outros medicamentos que serão diluídos ou dissolvidos na água para injeção. Consultar um farmacêutico sempre que necessário.

CUIDADOS DE ARMAZENAMENTO DO MEDICAMENTO

Água para injeção deve ser conservado em temperatura ambiente (entre 15°C e 30°C).

Não armazenar água para injeção adicionada de medicamentos.

Este medicamento tem validade de 24 meses a partir da data de sua fabricação.

Número de lote e datas de fabricação e validade: vide embalagem.

Não use medicamento com prazo de validade vencido. Guarde-o em sua embalagem original.

Solução límpida, incolor e isenta de partículas em suspensão.

Antes de usar, observe o aspecto do medicamento.

Todo medicamento deve ser mantido fora do alcance das crianças.

POSOLOGIA E MODO DE USAR

POSOLOGIA

A dosagem deve ser determinada por um médico, e é dependente da idade, do peso, das condições clínicas

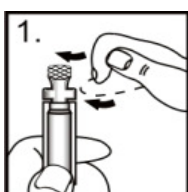
do paciente, do medicamento diluído em solução e das determinações em laboratório.

MODO DE USAR

Este medicamento somente deve ter uso intravenoso e individualizado, após a adição do soluto adequado.

Antes de serem administradas, as soluções parenterais devem ser inspecionadas visualmente para se observar a presença de partículas, turvação na solução, fissuras e quaisquer violações na embalagem primária. Após a abertura da ampola, descartar imediatamente o volume não utilizado.

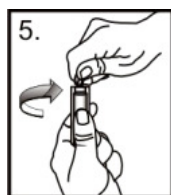
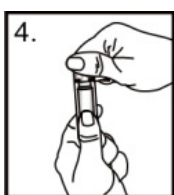
Instruções para a abertura da ampola plástica de Água para injeção Hypofarma.



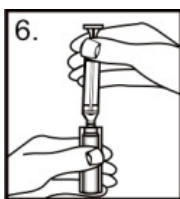
Segure a ampola na posição vertical e dê leves batidas na parte superior da ampola. Dessa forma, você irá remover a porção de líquido localizada em seu colo. Caso fique retida uma pequena quantidade de líquido, isto não prejudicará o volume a ser utilizado (figura 1).



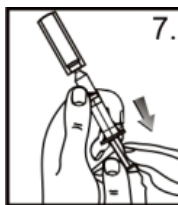
Com a ampola na posição vertical, dobre o gargalo para frente (45°) (figura 2) e para trás (45°) (figura 3).



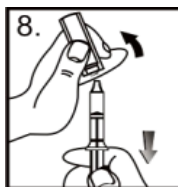
Segure firmemente o *twist-off* (aletas laterais) (figura 4) e gire-o no sentido anti-horário (figura 5), até abrir completamente a ampola plástica.



Insira a seringa a ser utilizada na abertura da ampola plástica (figura 6).

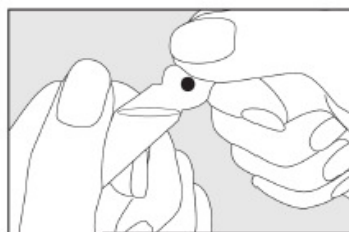


Inverta a ampola plástica e retire o seu conteúdo, puxando o êmbolo da seringa adequadamente (figura 7). É comum permanecer um discreto volume de líquido no interior da ampola.



Quando esvaziada, remova a ampola da seringa, mantendo o seu êmbolo puxado (figura 8).

Instruções para a abertura da ampola de vidro de Água para injeção Hypofarma.



1. Fazer o líquido eventualmente contido na parte superior da ampola passar para a parte inferior por meio de movimentos circulares ou pequenos golpes de dedo.



2. Segurando firmemente o corpo da ampola numa mão, aplicar com a outra uma força sobre a parte superior, em direção contrária ao ponto (ou seja, para baixo), até o rompimento do gargalo da ampola.

3. Após aberta a ampola, proceda da mesma forma como na ampola plástica para retirar a solução da mesma (figura 6 a 8).

REAÇÕES ADVERSAS

Devem ser avaliadas as reações adversas dos medicamentos que serão diluídos ou dissolvidos na água para injeção.

Em casos de eventos adversos, notifique ao Sistema de Notificações em Vigilância Sanitária – NOTIVISA,

disponível em
www.anvisa.gov.br/hotsite/notivisa/index.htm, ou para a
Vigilância Sanitária Estadual www.saude.mg.gov.br, ou
Municipal.

SUPERDOSE

Em casos de absorção de grandes quantidades de fluido hipotônico, podem ocorrer super-hidratação e desordens eletrolíticas hipotônicas.

Em caso de intoxicação, ligue para 0800 722 6001, se você precisar de mais orientações.

USO RESTRITO A HOSPITAIS

DIZERES LEGAIS

M.S. 1.0387.0028

Farm. Resp.: Dra. Sinara P. A. Lopes
CRF MG 8993

Hypofarma - Instituto de Hypodermia e Farmácia Ltda
R. Dr. Irineu Marcellini, 303
Ribeirão das Neves – M.G
C.N.P.J.: 17.174.657/0001-78
Indústria Brasileira

 SERVIÇO DE ATENDIMENTO AO
CONSUMIDOR: 08007045144

COD.: 1209.0027-999 Versão A

